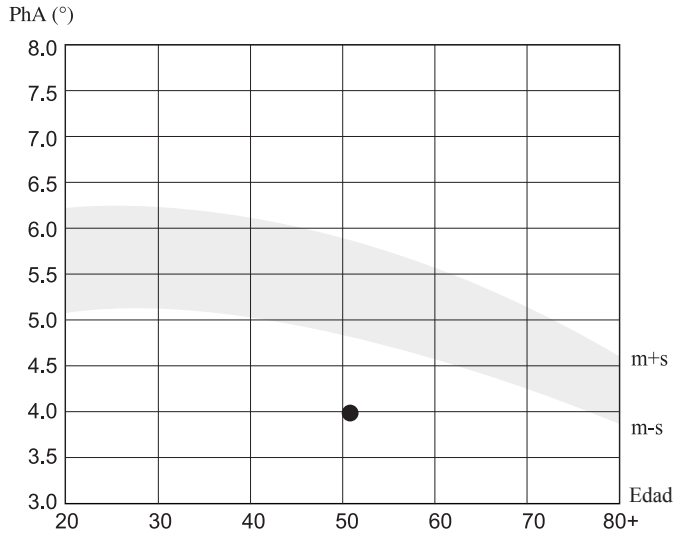


ID	Altura	Edad	Sexo	Fecha & Hora de la prueba
Nombre	156.9cm	51	Femenino	2023.03.31 15:44

Parámetros de Investigación

Ángulo de Fase corporal Total_50kHz

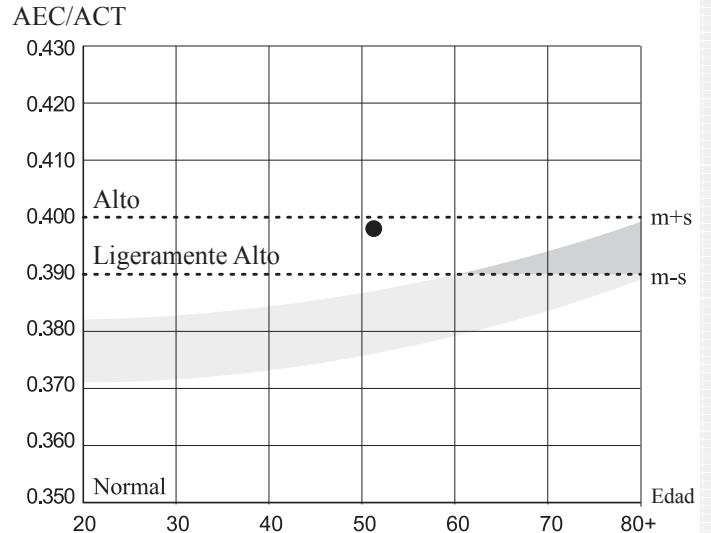


Ref. Valores de InBody

PhA (°)	Jóvenes Adultos Puntuación T	Ajustado por edad Puntuación Z
4.0	-2.9	-2.4

Evaluación del Agua Corporal

Relación AEC Corporal Total

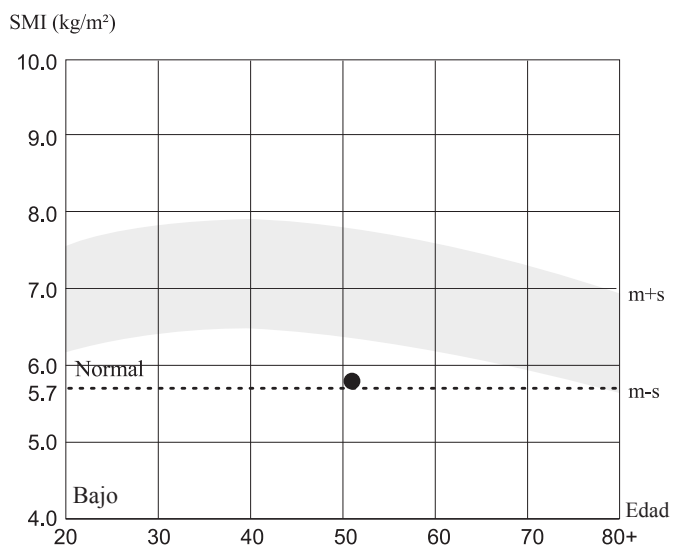


Ref. Valores de InBody

AEC/ACT	Jóvenes Adultos Puntuación T	Ajustado por edad Puntuación Z
0.398	3.9	2.8

Evaluación de Nutrición Muscular

Índice de Masa Músculo-Esquelética

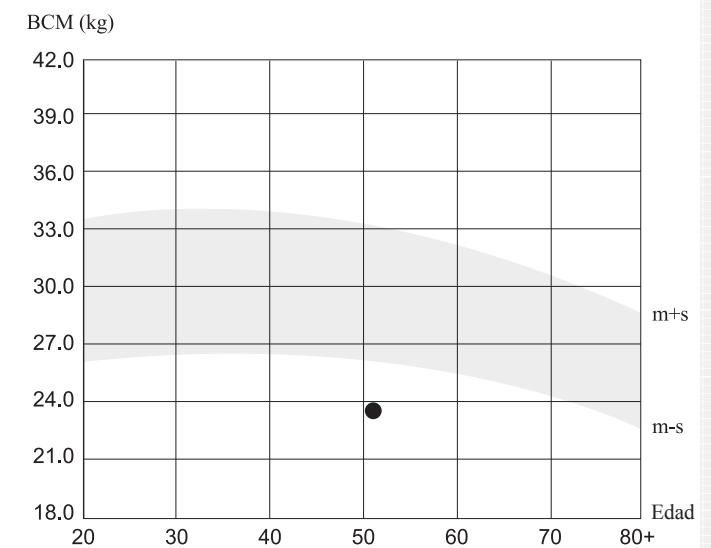


Cruz-Jentoft et al. Age ageing 2019 Jan 1:48(1):16-31
Ref. Valores de InBody

IMME(kg/m²)	Jóvenes Adultos Puntuación T	Ajustado por edad Puntuación Z
5.8	-1.7	-1.7

Parámetros de Investigación

Masa Celular Corporal



Ref. Valores de InBody

MCC (kg)	Jóvenes Adultos Puntuación T	Ajustado por edad Puntuación Z
23.6	-1.7	-1.7